



ФЕДЕРАЛЬНАЯ СЛУЖБА
ГОСУДАРСТВЕННОЙ СТАТИСТИКИ

Инвестиционная и строительная деятельность в Республике Алтай



Январь-март 2022



ФЕДЕРАЛЬНАЯ СЛУЖБА
ГОСУДАРСТВЕННОЙ СТАТИСТИКИ

Инвестиционная и строительная деятельность в Республике Алтай

Алтайкрайстат

01 Инвестиционная деятельность в Республике Алтай
Январь-март 2022

02 Объем работ по виду экономической деятельности
«Строительство» в Республике Алтай
Январь-март 2022

03 Деловая активность строительных организаций
в Республике Алтай
1 квартал 2022





Инвестиционная деятельность в Республике Алтай.

Январь-март 2022

ИНВЕСТИЦИИ В ОСНОВНОЙ КАПИТАЛ

По полному кругу организаций

Млн рублей **3224,8**

Индекс физического объема, в % к январю-марту 2021 **250,6**

На душу населения, рублей **14574**

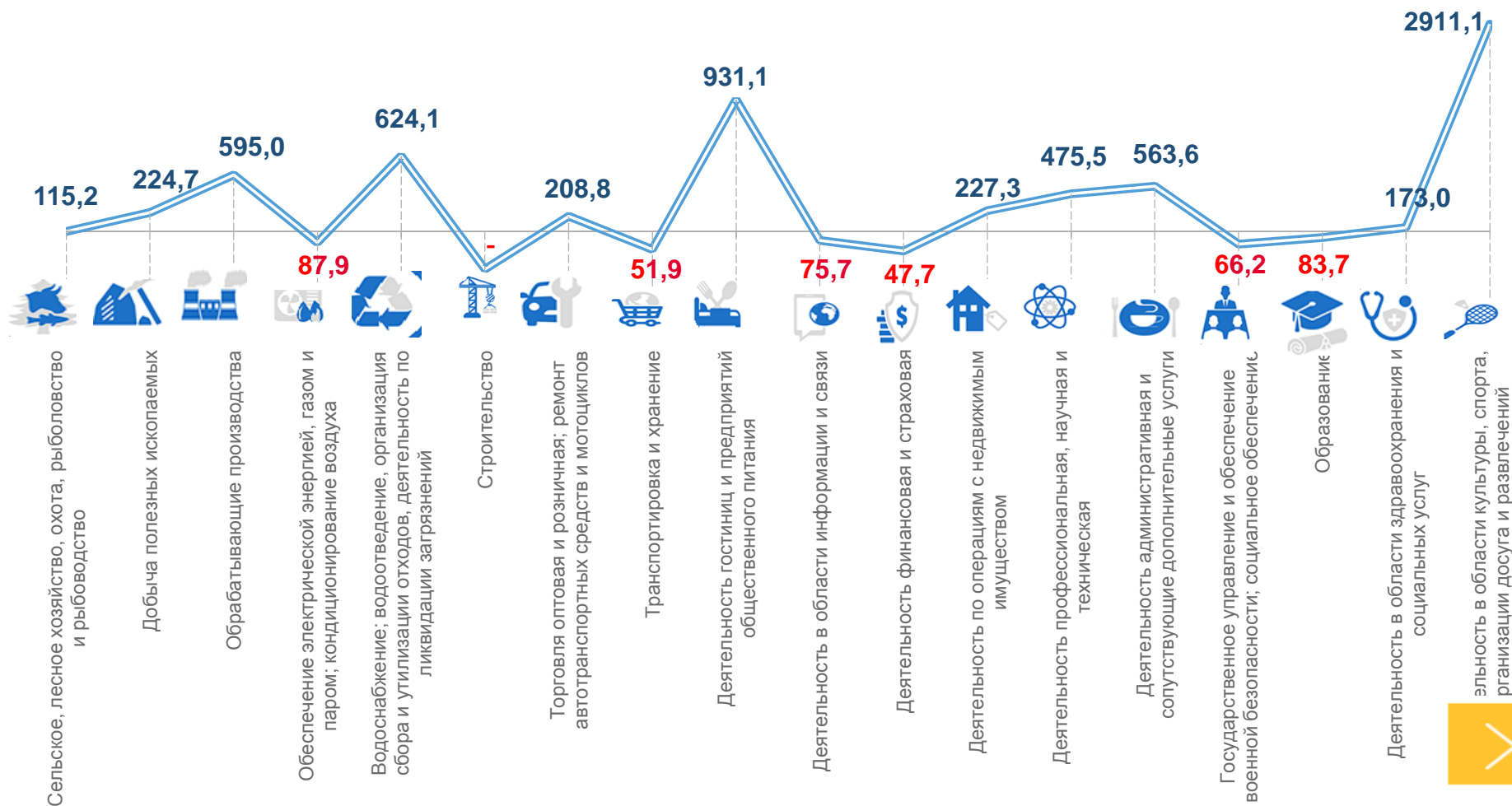
По организациям без субъектов малого предпринимательства

Млн рублей **2465,1**

Индекс физического объема, в % к январю-марту 2021 **354,5**

На душу населения, рублей **11141**

ИНДЕКС ФИЗИЧЕСКОГО ОБЪЕМА ПО ИНВЕСТИЦИЯМ В ОСНОВНОЙ КАПИТАЛ ПО ВИДАМ ЭКОНОМИЧЕСКОЙ ДЕЯТЕЛЬНОСТИ (в % к январю-марту 2021)

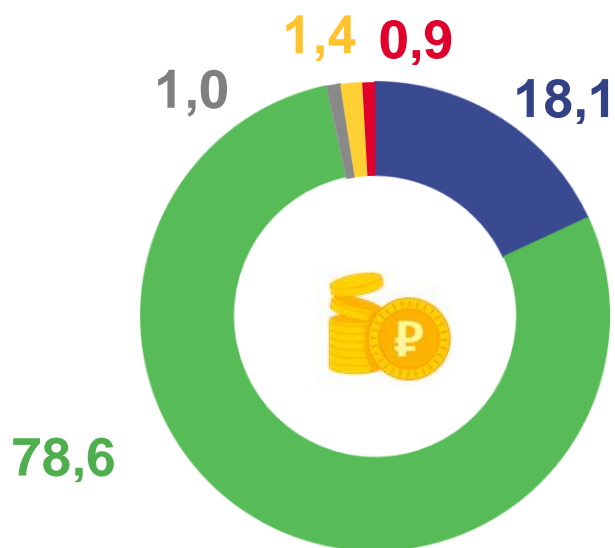




Инвестиционная деятельность в Республике Алтай.

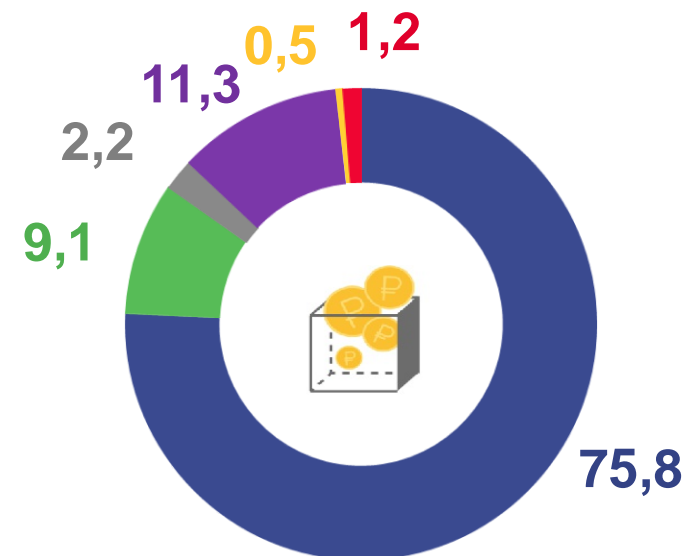
Январь-март 2022¹⁾

ВИДОВАЯ СТРУКТУРА ИНВЕСТИЦИЙ
В ОСНОВНОЙ КАПИТАЛ, в %



- машины и оборудование, включая хозяйственный инвентарь и другие объекты
- здания (коме жилых) и сооружения, расходы на улучшения земель
- прочие инвестиции
- жилые здания и помещения
- объекты интеллектуальной собственности

ИСТОЧНИКИ ИНВЕСТИЦИЙ
В ОСНОВНОЙ КАПИТАЛ, в %



- Собственные средства
- Бюджетные средства
- Кредиты банков
- Прочие источники
- Заемные средства других организаций
- Средства внебюджетных фондов

1) по организациям без субъектов малого предпринимательства, и объема инвестиций, не наблюдаемых прямыми статистическими методами





Объем работ по виду экономической деятельности «Строительство» в Республике Алтай.

Январь-март 2022

по полному кругу организаций

январь-март 2022

754,0 млн руб.

индекс физического объема:
январь-март 2022
к январю-марту 2021

142,9 %

в том числе

март 2022

140,9 млн руб.

индекс физического объема:
март 2022 к марту 2021

38,9 %

Структура работ, выполненных крупными и средними организациями по виду экономической деятельности «Строительство»



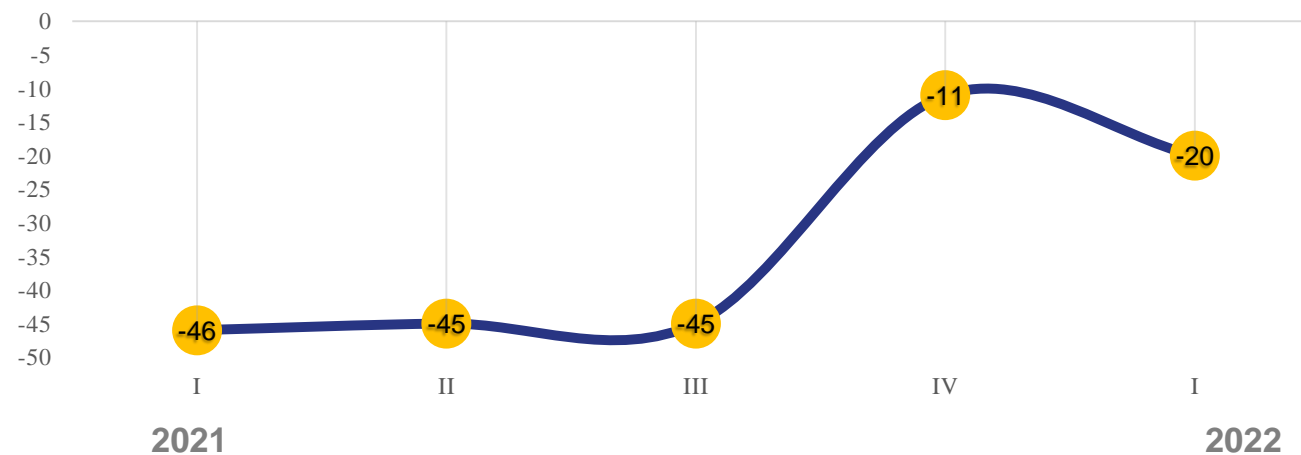


Деловая активность строительных организаций в Республике Алтай. 1 квартал 2022

БАЛАНС ОЦЕНОК* ОСНОВНЫХ ПОКАЗАТЕЛЕЙ ДЕЯТЕЛЬНОСТИ СТРОИТЕЛЬНЫХ ОРГАНИЗАЦИЙ

Объем работ, выполненных по виду деятельности «Строительство»	-42
Число заключенных договоров	-68
Численность занятых	-27
Обеспеченность собственными финансовыми ресурсами	6
Просроченная кредиторская задолженность	18
Просроченная дебиторская задолженность	-
Прибыль	1
Общая оценка экономической ситуации	-10

ДИНАМИКА ИНДЕКСА ПРЕДПРИНИМАТЕЛЬСКОЙ УВЕРЕННОСТИ В СТРОИТЕЛЬСТВЕ, %



ОСНОВНЫЕ ФАКТОРЫ, ОГРАНИЧИВАЮЩИЕ СТРОИТЕЛЬНУЮ ДЕЯТЕЛЬНОСТЬ, % ОРГАНИЗАЦИЙ

